



دوره سوم سال ۱۴۰۱ نمونه: ۱۴۰۱۲۳۲۰

آزمایشگاه: پاتوبیولوژی آراد ۵۰۲۲۱



## گزارش شمارش افتراقی گلبولهای سفید در گسترش خون محیطی

#	Cell Type	Minimum	Maximum	Your Result
۱	Blasts	۲	۵	۹۹
۲	Prolymphocytes			
۳	Promyelocytes	۹۱	۹۵	
۴	Myelocytes			
۵	Metamyelocytes			
۶	Segmented Neutrophils	۱	۴	۱
۷	Band Neutrophils			
۸	Eosinophils			
۹	Basophils			
۱۰	Lymphocytes	۱	۴	
۱۱	Lymphocytes, variant form			
۱۲	Monocytes	۰	۲	
۱۳	Other white cells			
۱۴	Nucleated red cells			

## گزارش تشخیص

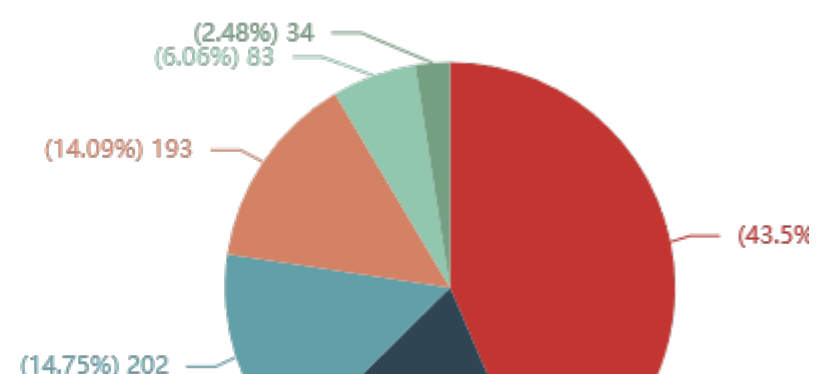
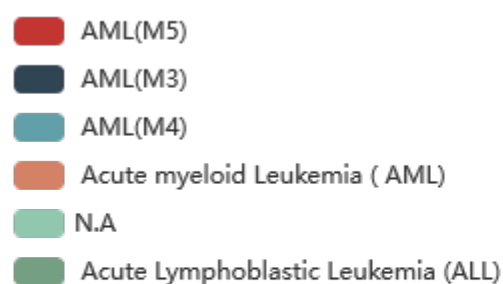
تشخیص آزمایشگاه :

AML(M۳)

تشخیص مورد انتظار :

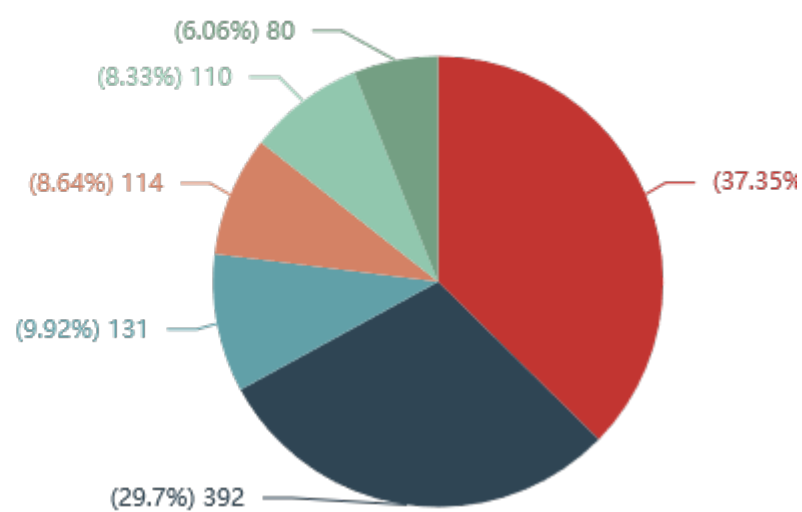
Acute myeloid Leukemia ( AML)

## نمودار آماری تشخیص



### نمودار آماری WBC

- Blast cells WBC
- Others
- Monocytosis WBC
- Auer rods WBC
- Neutropenia WBC
- Smear/smudge cells WBC



### نمودار آماری RBC

- مرفولوژی

### نمودار آماری Platelet

- Thrombocytopenia Platelet
- Giant Platelets Platelet
- Platelet anisocytosis Platelet
- Thrombocytosis Platelet
- Others
- Clumps Platelet

